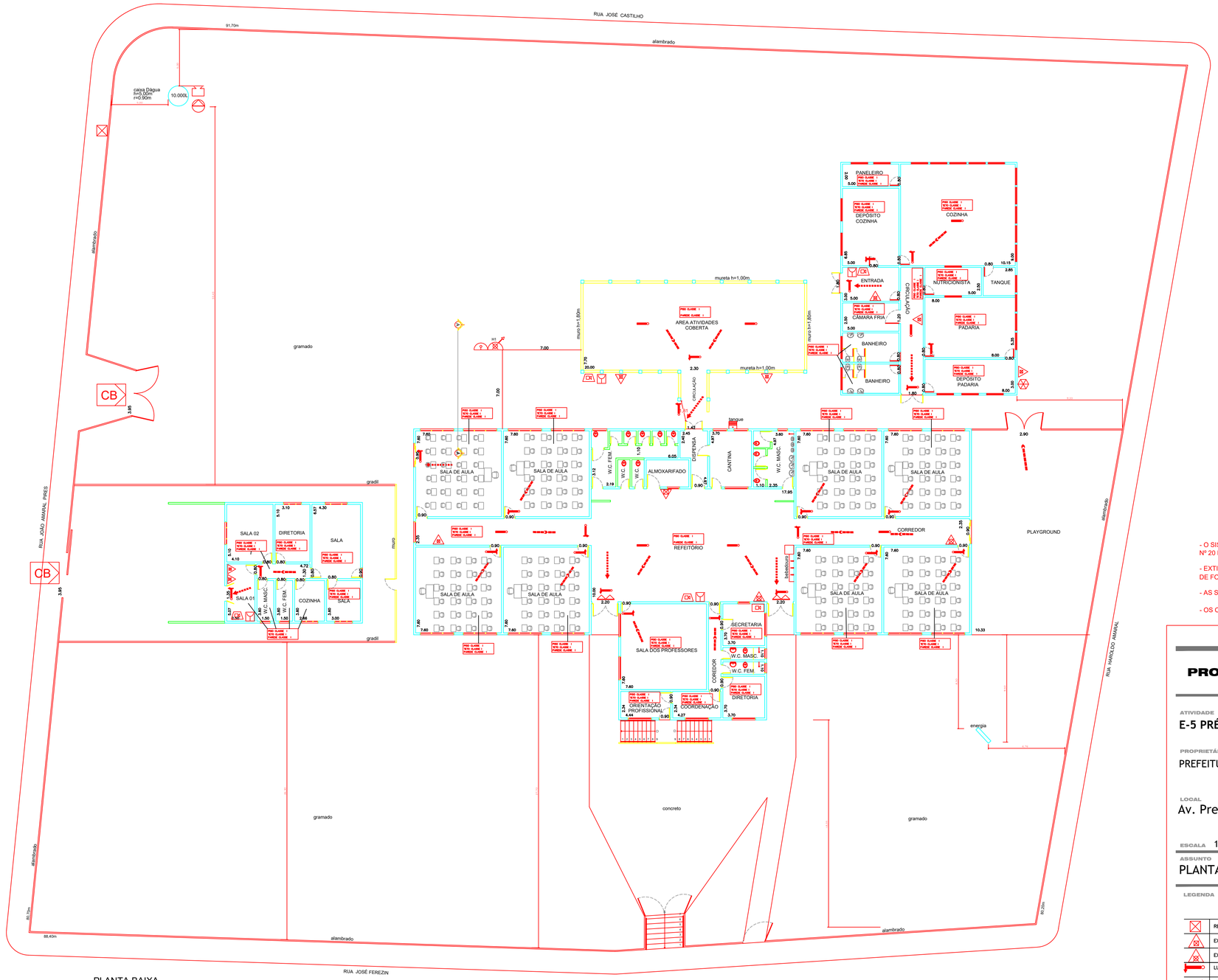

PLANTA BAIXA
Esc.: 1:200

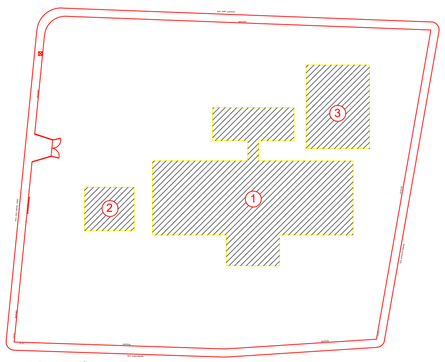

IMPLANTAÇÃO
S/ ESCALA

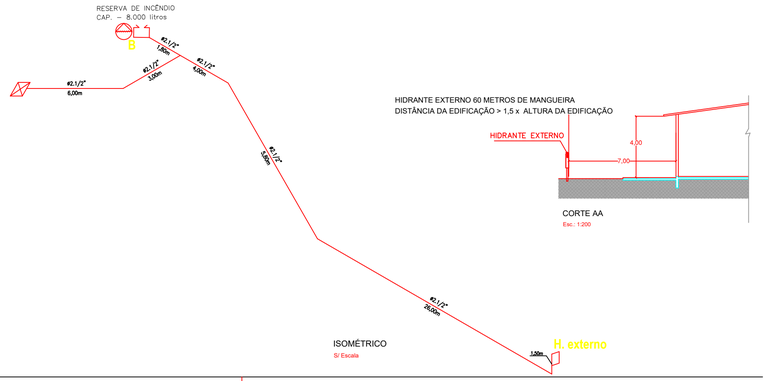

ISOMÉTRICO
S/ Escala

HIDRANTE EXTERNO 60 METROS DE MANGUEIRA
DISTÂNCIA DA EDIFICAÇÃO > 1,5 x ALTURA DA EDIFICAÇÃO

CORTE AA
Esc.: 1:200

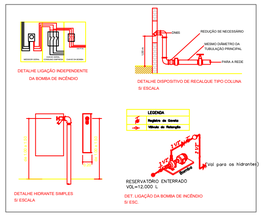

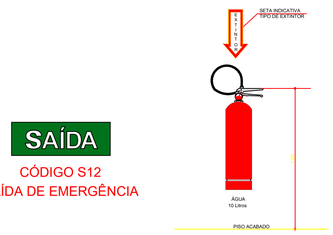

DETALHE EXTINTOR
Sem escala

SAÍDA
CÓDIGO S12
SAÍDA DE EMERGÊNCIA

- O SISTEMA DE SINALIZAÇÃO DE EMERGÊNCIA DEVERÁ ATENDER AO CONTIDO NA INSTRUÇÃO TÉCNICA Nº 20 DO DECRETO VIGENTE
- EXTINTORES INSTALADOS EM PAREDES DEVEM TER O SUPORTE FIXADO A NO MÁXIMO 1,60m DO PISO E DE FORMA QUE A PARTE INFERIOR DO EXTINTOR PERMANEÇA NO MÍNIMO 0,20m DO PISO ACABADO.
- AS SAÍDAS DE EMERGÊNCIA SERÃO DEVIDAMENTE SINALIZADAS.
- OS CORRIMÃOS DA ESCADA ATENDEM O ITEM 5.8.4.3.

PROJETO DE PROTEÇÃO CONTRA INCÊNDIOS

ATIVIDADE
E-5 PRÉ ESCOLA

PROPRIETÁRIO
PREFEITURA MUNICIPAL DE ARANDÚ

LOCAL
Av. Prefeito Jose Ferezin, Nº 800, Jardim Maria Sodre, Arandú, Sp.

ESCALA 1:200 — DATA NOV/18

ASSUNTO
PLANTAS (Planta de Risco e Implantação)

FOLHA
ÚNICA

LEGENDA

	RECALQUE
	EXT. DE PQS – 20B C
	EXT. AP. 10 LITROS – 2A
	LUMINÁRIA (TIPO BALIZAMENTO)
	LUMINÁRIA (ACLARAMENTO)
	BATERIA DO SISTEMA DE DETECÇÃO – ALARME
	ACIONAMENTO DE BOMBA DE INCÊNDIO
	CENTRAL DE ALARME
	AVISADOR SONORO TIPO SIRENE (ALARME)
	ACIONADOR DO SISTEMA DE ALARME
	HIDRANTE SIMPLES
	CENTRAL GLP – 3 P–45KG
	RESERVA DE INCÊNDIO
	BOMBA DE INCÊNDIO
	TUBULAÇÃO ATERRADA
	TUBULAÇÃO EXPOSTA
	DIREÇÃO FLUXO DA ROTA DE SAÍDA
	FINAL DA ROTA DE SAÍDA
	BARRA ANTIPÂNICO
CB	VIATURA CORPO DE BOMBEIRO

QUADRO DE ÁREAS (m²)

1 - Prédio Principal.....1.176,98 m²
2 - Secretaria.....130,09 m²
3 - Cozinha externa.....321,36 m²

TOTAL .....1.628,43 m²

PROPRIETÁRIO
PREFEITURA MUNICIPAL DE ARANDÚ

RESPONSÁVEL TÉCNICO
Fabiano Peres Ramos
ENGENHEIRO CIVIL
CREA - 5060759106